

«СОГЛАСОВАНО»

Заместитель главы администрации
муниципального образования
«Всеволожский муниципальный район»
Ленинградской области по
управлению коммунальному
хозяйству



Гляков Е.В.
В.Антоненко

« _____ » 2016 г.



«УТВЕРЖДАЮ»

Директор
МОУ «СОШ «РЦО»
Д.О.А. Струлис

« _____ » 2016 г.

«СОГЛАСОВАНО»

Начальник ОГИБДД УМВД по
Всеволожскому району Ленинградской
области подполковник полиции



И.В. Бодров

« _____ » 2016 г.

ПАСПОРТ дорожной безопасности

Муниципальное общеобразовательное учреждение

«Средняя общеобразовательная школа

«Рахьинский центр образования»

дошкольное отделение д. Ваганово

2016 г.

Общие сведения

«Средняя общеобразовательная школа «Рахьинский центр образования»
МОУ «СОШ «РЦО» дошкольное отделение д. Ваганово

Юридический адрес ОО: 188671, Ленинградская область, Всеволожский район, г. п. Рахья, ул. Севастьянова, дом № 1 тел/факс (8 813 70) 66 664

Фактический адрес ДО: Ленинградская обл., Всеволожский район, городское поселение Рахьинское, д. Ваганово, в/г № 16, литера Б тел. (881370) 95 922

Тип ОО: Дошкольное образование

Количество детей: 64

Время работы дошкольное отделение: с 07:00 до 19:00

Руководители ОО:

Директор МОУ «СОШ «РЦО»: Струлис Юлия Андреевна

Заместитель директора по дошкольному образованию: Бок Валентина Давыдовна

Заместитель директора по безопасности: Рахматова Татьяна Сергеевна

Ответственные работники муниципального органа образования: ведущий специалист отдела развития муниципальной системы образования – Кухарева Анжелика Викторовна, тел.: 8 (81370) 57-037

Ответственные от Госавтоинспекции: заместитель начальника ОГИБДД УМВД по Всеволожскому району Ленинградской области – подполковник полиции Рыжов Алексей Александрович, тел.: 8 (81370) 25-233

Ответственные работники за мероприятия по профилактике детского травматизма: старший инспектор ОГИБДД УМВД по Всеволожскому району Ленинградской области – старший лейтенант полиции Петрова Ольга Борисовна, тел.: 8 (81370) 24-628

Наличие уголка по БДД: имеется во всех возрастных группах

Наличие на участках дошкольного отделения для детей дорожной разметки: отсутствует

Наличие на участках дошкольного отделения дополнительного оборудования для БДД: выносные модули, выносные дорожные знаки.

Наличие предметно-развивающей среды по БДД в группах: имеется в наличии:

- игры с транспортными средствами в каждой группе
- игр с правилами в каждой группе
- детская литература по БДД в каждой группе и методическом кабинете
- строительно-конструктивные игры в каждой группе

Методическая литература и наглядное пособие, оборудование: имеется в наличии

В годовом плане: план работы по формированию у детей навыков безопасного поведения на дороге: имеется

В основной образовательной программе ДО: имеется (методический комплект «Основы безопасности детей дошкольного возраста» под редакцией Авдеевой Н.Н., Князевой Н.Л., Стеркиной Р.Б.. программа «Дети и дорога» методическое пособие Ощепкова М.И)

Наличие в годовом плане дошкольного отделения мероприятий с педагогами, взаимодействием с семьей, общественностью по обучению детей БДД: занятия, дидактические игры, игры-драматизации, сюжетно-ролевые игры, чтение художественной литературы, наблюдения на прогулках, конкурсы, консультации, праздники, досуги, утренники, сотрудничество с родителями.

Формы работы с детьми: занятия, беседы, целевые прогулки, экскурсии, игры, праздники, досуги, развлечения, встречи с работниками ГИБДД,

конкурсы, городские акции, просмотр диафильмов, фильмов, прослушивание аудиозаписей, театрализованные представления.

Формы работы по взаимодействию с семьей: беседы, консультации, информационные стенды, досуги, конкурсы.

Наличие автобуса в ОУ: отсутствует

Организованные на постоянной основе перевозки детей не осуществляются.

С организациями, осуществляющими перевозку детей специальным транспортным средством (автобусом) не сотрудничаем.

С правилами перевозки детей специальным транспортным средством (автобусом) ознакомлены.

Телефоны оперативных служб:

Экстренная служба спасения с мобильного телефона : 112

Пожарная охрана (диспетчер) : 01 или 40-829

Полиция (дежурная часть) : 02 или 21-002

Скорая помощь (диспетчер) : 03 или 20-425

ГИБДД (дежурный): 25-364

Дежурный диспетчер администрации ВМР ЛО: 25-488

Содержание

I. План-схемы ОУ.

1. район расположения ОУ, пути движения транспортных средств и детей (учеников, обучающихся);
2. пути движения транспортных средств к местам разгрузки/погрузки и рекомендуемых безопасных путей передвижения детей по территории образовательного учреждения.

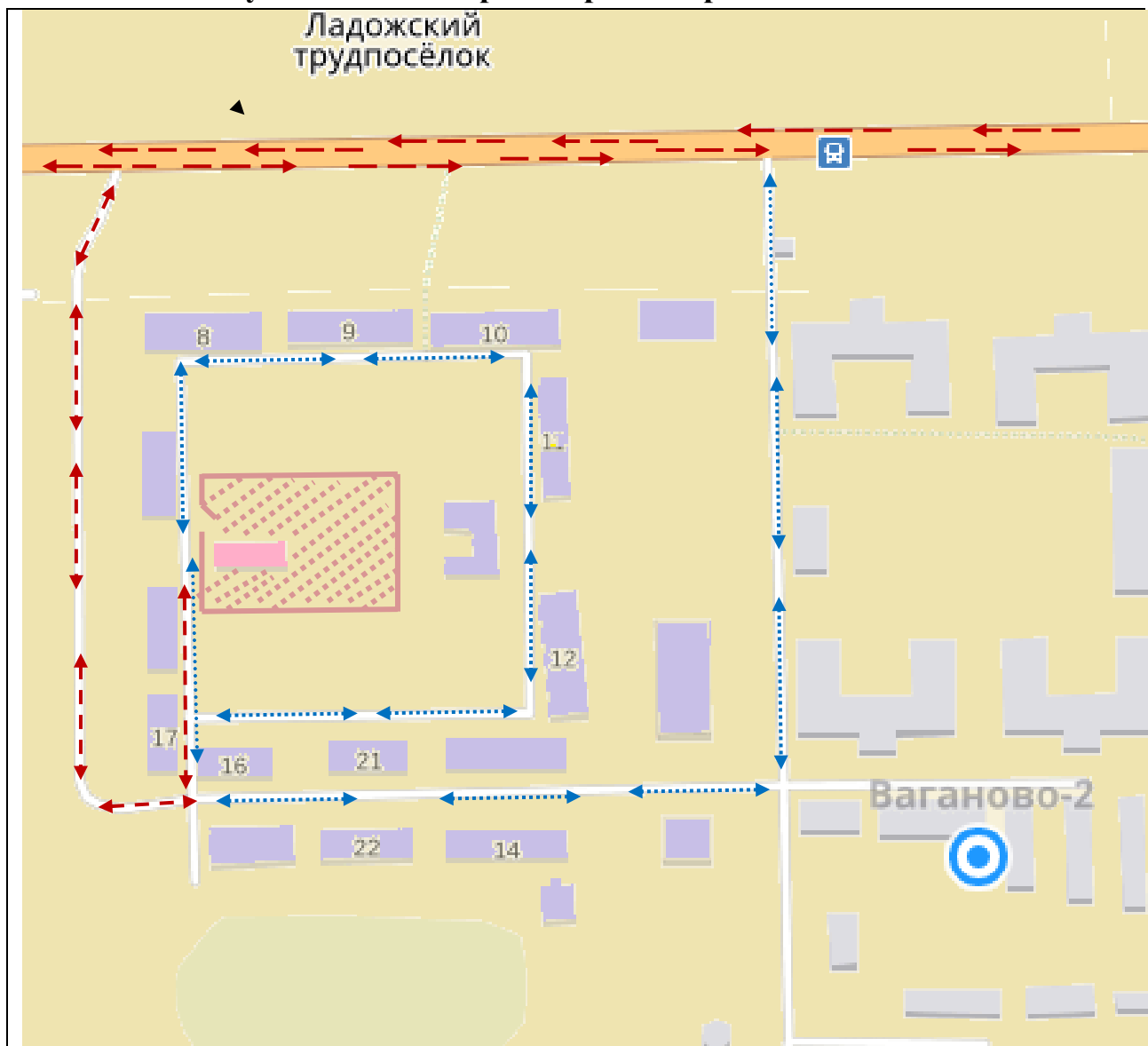
II. Приложения:

1. План мероприятий по предупреждению дорожно-транспортного травматизма дошкольные отделения МОУ СОШ «РЦО»
2. Инструкция № 2.19. по обеспечению безопасности детей на дороге.

I. План-схемы дошкольного отделения д. Ваганово.

1. План-схема района расположения ДО,

пути движения транспортных средств и детей



- территория ДО



- расположение жилых домов, зданий и сооружений



- автомобильная дорога



- пути движения транспортных средств



- пути движения детей (воспитанников) в/из ДО

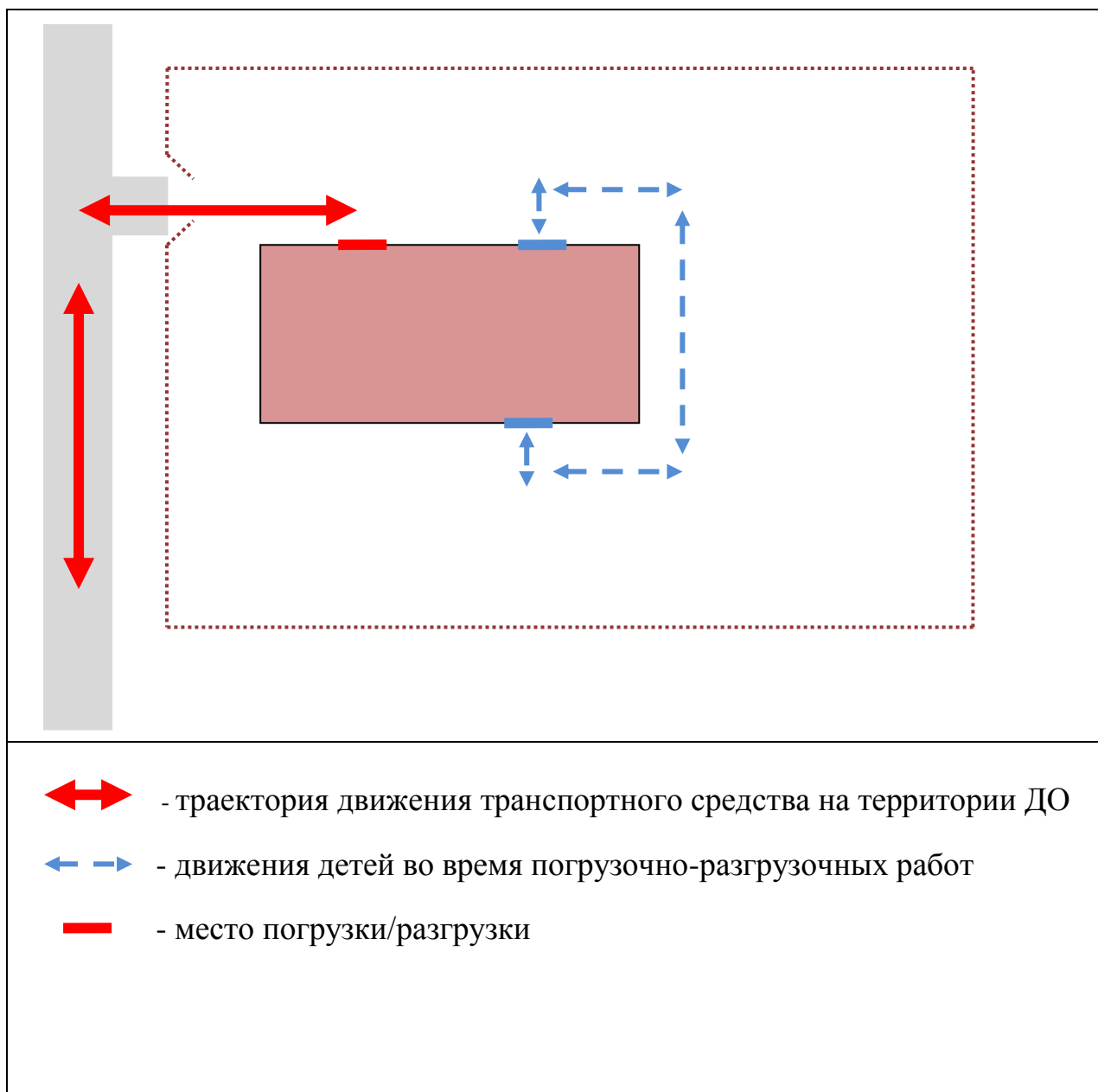


- территория военной части



- автобусная остановка

2. Пути движения транспортных средств к местам разгрузки/погрузки и рекомендуемые пути передвижения детей по территории ДО



ПЛАН МЕРОПРИЯТИЙ
по предупреждению дорожно-транспортного травматизма
дошкольные отделения МОУ СОШ «РЦО» на 2018/2019 учебный год

№ п/п	Мероприятие	Срок проведения	Ответственный
1	Инструктивно-методическая консультация с педагогическими работниками по методике проведения занятий с детьми по ПДД	В течение года	Методист
2	Оформление уголка по безопасности дорожного движения	Сентябрь	Методист, зам. дир. по безопасности
3	Тематические занятия, беседы, развлечения по правилам безопасности дорожного движения с воспитанниками	По плану основных мероприятий	Методист, воспитатели
4	Неделя безопасности с воспитанниками	По плану основных мероприятий	Методист воспитатели
5	Изучения ПДД с воспитанниками согласно программе «Безопасность»	По плану основных мероприятий	Воспитатели
6	Целенаправленная работа с родителями по профилактике детского дорожно-транспортного травматизма	По плану основных мероприятий	Воспитатели
7	Приобретение дидактических игр, пособий, методической, детской художественной литературы по ПДД	По плану основных мероприятий	Методист

ИНСТРУКЦИЯ № 2.19. ПО ОБЕСПЕЧЕНИЮ БЕЗОПАСНОСТИ ДЕТЕЙ НА ДОРОГЕ

1. О порядке организации и построения группы детей для следования по улицам и дорогам

- 1.1. При проведении любых прогулок или экскурсий с детьми, при общем количестве их в группе свыше 15 человек, должно быть не менее двух сопровождающих взрослых.
- 1.2. Один из сопровождающих назначается старшим (ответственным). Старший сопровождающий идет впереди группы, а второй позади. В случае, когда сопровождающий один, он должен находиться позади группы, чтобы постоянно видеть всех детей.
- 1.3. Дети строятся в колонну по два и берут друг друга за руки. Желательно, чтобы во время движения колонной в руках у них не было никаких предметов и игрушек.
- 1.4. Каждый сопровождающий должен иметь при себе красный флажок.

2. О порядке следования по тротуарам и обочинам дорог

- 2.1. Группа детей, построенная в колонну по два, движется шагом по тротуару или пешеходной дорожке, придерживаясь правой стороны.
- 2.2. Если тротуар или пешеходная дорожка отсутствуют, разрешается вести колонну детей по левой обочине дороги навстречу движению транспортных средств, но только в светлое время суток.
- 2.3. При движении по обочине дороги, независимо от численности группы, должно быть два сопровождающих. При этом они несут два красных флажка: один в голове колонны (группы), другой — позади.
- 2.4. Вести детей следует таким маршрутом, чтобы на пути имелось возможно меньше переходов через проезжую часть улицы.

3. О порядке перехода проезжей части улицы и дороги

- 3.1. Перед началом перехода необходимо остановить направляющую пару, чтобы растянувшийся строй сгруппировался.
- 3.2. Переходить проезжую часть разрешается только в местах, обозначенных разметкой или дорожным знаком "пешеходный переход", а если их нет — на перекрестках по линии тротуаров.
- 3.3. На регулируемых перекрестках переходить можно только при разрешающем сигнале светофора или регулировщика.
- 3.4. Вне населенных пунктов при отсутствии обозначенных пешеходных переходов дорогу следует переходить только под прямым углом в местах, где она хорошо просматривается в обе стороны, и только после того, как сопровождающий убедится в отсутствии приближающегося транспортного средства. Переход улиц и дорог с группой детей в зоне ограниченной видимости, когда возможно внезапное появление транспорта, запрещен!
- 3.5. При переходе нерегулируемых перекрестков и загородных дорог, а также перекрестков, регулируемых светофором или регулировщиком, сопровождающие должны иметь наготове красные флажки.
- 3.6. Перед началом перехода сопровождающий должен выйти на проезжую часть с поднятым красным флажком, чтобы привлечь внимание водителей, и только убедившись, что его заметили, можно начинать переход через дорогу группы детей.
- 3.7. Если группа не успела закончить переход к моменту появления транспорта на близком расстоянии, сопровождающий дополнительно предупреждает водителя

поднятием красного флага, становясь лицом к приближающемуся транспортному средству

4. Перевозка детей

4.1. Перевозка детей разрешается только в автобусах, категорически запрещается перевозка детей в кузове грузового автомобиля!

4.2. Автобус, предназначенный для перевозки детей, должен быть хорошо подготовлен, исправен, чисто вымыт, салон убран. Автобус обязательно накануне должен пройти проверку районной Госавтоинспекции.

4.3. К управлению автобусом допускается только лишь опытный водитель, прошедший специальный инструктаж и хорошо знающий маршрут движения.

4.4. На каждый автобус, на котором перевозятся дети, назначается старший машины, ответственный за соблюдение всех правил перевозки детей. Старший машины назначается руководителем учреждения или организации, в чье распоряжение подается автобус. Он обязан следить за посадкой и высадкой детей, их размещением в салоне автобуса, за соблюдением порядка в салоне во время движения, а также не допускать выхода детей на проезжую часть во время остановок.

4.5. Водитель автобуса должен быть проинструктирован администрацией детского учреждения о том, что начинать можно только с разрешения руководителя перевозки детей. Представители администрации или педагоги должны лично убедиться в том, что двери и окна автобуса закрыты.

4.6. Число перевозимых детей не должно превышать количества оборудованных для сидения мест (устанавливается технической характеристикой автобуса).

4.7. При перевозке группы детей необходимо, чтобы в автобусе находилось не менее двух взрослых.

4.8. Посадка и высадка детей производится только по команде старшего машины. Высаживать детей со стороны проезжей части запрещается!

4.9. Перевозка детей запрещается в сложных дорожных и метеорологических условиях (сильный дождь, туман, гололед и т.п.). При возникновении таких условий в пути следования вопрос о дальнейшем продолжении движения решается лицом, ответственным за перевозку детей.

4.10. Каждый автобус должен быть оборудован двумя легкосъёмными огнетушителями емкостью не менее 2-х литров (один - в кабине водителя, другой - в пассажирском салоне), спереди и сзади должен быть установлен опознавательный знак "дети". Автобус также должен быть укомплектован знаком аварийной остановки и медицинской аптечкой.

4.11. В случае проезда детей в общественном транспорте, необходимо выполнять правила входа и выхода из транспорта. О входе и выходе сопровождающий должен предупредить водителя. Группа детей дошкольного возраста имеет право входить и выходить во все двери одновременно только на остановочных пунктах маршрута после полной остановки транспортного средства.


Прочитано, пронумеровано и

свержено печатью (10) 8

Листа 8

Директор МОУ «СОШ «РПО»

Ю. А. Струлис



Актуализировано

Ю. А. Струлис

Директор МОУ «СОШ «РПО»

Ю. А. Струлис Ю. А. Струлис